

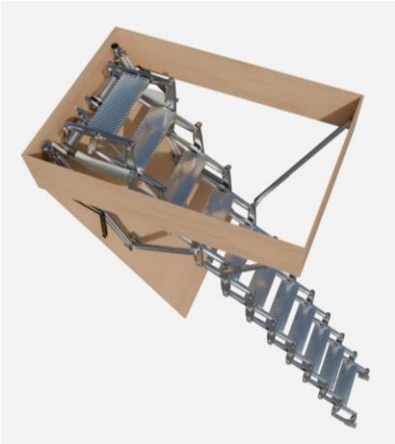


Elkington

# Stege Zip 8

Fällbar stege för säker och platsbesparande åtkomst

## Produktblad



ZIP8 är en infällbar och platsbesparande stege som möjliggör säker och smidig åtkomst till vindar, takutrymmen och tekniska installationer i byggnader. Den robusta konstruktionen i gjuten aluminium kombinerar hög hållfasthet med användarvänlig funktion, där fjäderbalanserad öppning ger enkel hantering i vardagen. Stegen är monterad i en isolerad trä-lucka och utrustad med halsäkra steg för ökad säkerhet. Produkten är certifierad enligt EN-14975.

*Notera att detta är ett generellt produktblad och att specifika detaljer kan variera mellan modeller, material och tillval.*

## Specifikationer

### Material

- Gjuten aluminiumlegering
- Halsäkra aluminiumsteg
- Träram (19 mm) med 240 mm djup
- Isolerad trapplucka med undersida i vit finish

### Konstruktion & belastning

- Certifierad enligt EN 14975 – standard för infällbara stegar och takluckor
- Robust och stabil konstruktion för lång livslängd
- Teleskopiskt räcke
- Max belastning: 200 kg per steg
- Total belastning: 500 kg/m<sup>2</sup>

### Öppningssätt


- Fjäderbalanserad mekanism för enkel öppning
- Manuell drift
- Öppning underifrån med teleskopisk nyckelstång (medföljer i leverans)

### Tillval

- Brandklassning

### Användningsområden

- ZIP-stegen används i byggnader där säker åtkomst krävs till utrymmen ovanför tak eller undertak
- Den fällbara konstruktionen gör stegen särskilt lämplig där utrymmet är begränsat



# E

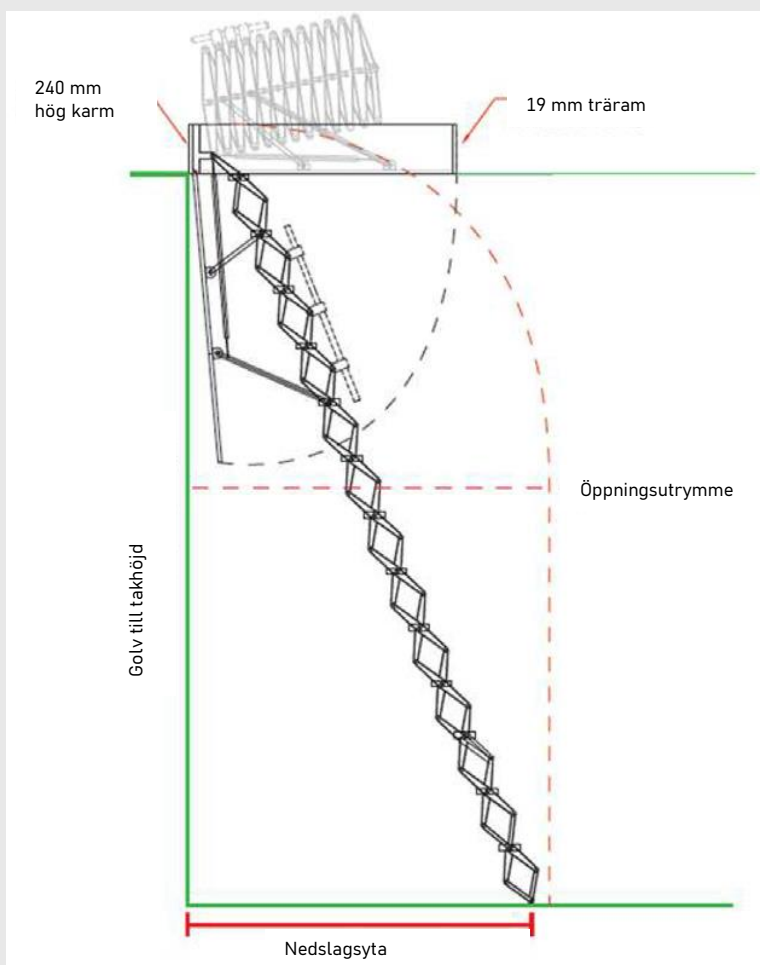
Elkington

## Stege Zip 8

Fällbar stege för säker och platsbesparande åtkomst

### Produktblad

Notera att detta är ett generellt produktblad och att specifika detaljer kan variera mellan modeller, material och tillval.



Takhöjd (golv till tak)	Antal steg	Kapslingslängd	Kapslingsbredd
Upp till 2500 mm	9 steg	800-1600 mm	675-1200 mm
2500-2790 mm	10 steg	800-1600 mm	675-1200 mm
2791-3090 mm	11 steg	900-1600 mm	675-1200 mm
3091-3390 mm	12 steg	1000-1600 mm	675-1200 mm
3391-3690 mm	13 steg	1300-1600 mm	675-1200 mm
3691-3990 mm	14 steg	1400-1600 mm	675-1200 mm
3991-4300 mm	15 steg	1500-1600 mm	675-1200 mm
4301-4600 mm	16 steg	1600 mm	800-1200 mm

# E

Elkington